

Муниципальное бюджетное дошкольное образовательное учреждение детский сад «Ладушка»

**«Праздничное мероприятие в честь 10-летия образования команд юных помощников инспекторов движения»**

Октябрь 2024 год

*KoroSevairin*



**В МБДОУ детском саду «Ладушка» на протяжении нескольких лет существует команда юных помощников инспекторов движения – ЮПИД «Светофорики».**

**В команду входят самые активные воспитанники старшей и подготовительной групп.**

**В команде ЮПИД дошкольникам скучать некогда. У ребят много дел – они не только сами изучают правила дорожного движения, но и напоминают окружающим о безопасности на дороге.**





Команда «Светофорики» под руководством воспитателей участвует в проведении массово-разъяснительной работы по пропаганде правил дорожного движения среди воспитанников детского сада. Члены команды ЮПИД используют различные формы работы с дошкольниками: игры, беседы, целевые прогулки (по территории детского сада, к близлежащим улицам, к перекрестку), встречи с работниками Госавтоинспекции, просмотр мультфильмов, презентаций, праздники, досуги, развлечения, конкурсы, выставки.








**Команда ЮПИД «Светофорики» участвует в пропаганде БДД среди родителей. Юпидовцы участвуют в акциях: «Везу ребёнка правильно», «Внимание на дорогу!», «Добрая дорога детства», «Автокресло детям». Дети вместе с родителями принимают участие в конкурсах: «Безопасный маршрут дошкольника», «Безопасное колесо», «Безопасное лето».**






KoroSevairin





Большое внимание уделяется созданию специальной предметно-развивающей среды, которая способствует развитию самостоятельной деятельности детей, заинтересованности в изучении правил безопасного поведения на улицах и дорогах. В каждой группе детского сада созданы специальные уголки безопасности, настольные макеты села с проезжей частью.



Большое внимание уделяется развитию игровой деятельности детей: имеются атрибуты для сюжетно ролевых игр по ПДД, а также дидактические, настольно-печатные и мультимедийные игры.



Для родителей оформлены  
информационно-методические  
стенды, папки – передвижки.

## Основные причины ДТП с участием несовершеннолетних

### Основная причина дорожно-

### транспортных происшествий с детьми

- ❖ выбегать, не глядя из-за предмета;
- ❖ небрежно смотреть по сторонам;
- ❖ начинать движение не оглядевшись;
- ❖ оценивать обстановку без поворота головы;
- ❖ отступать, делать шаг назад не глядя;
- ❖ оглядываться, когда вас позовут;
- ❖ двигаться бегом, непрерывно, не останавливаясь;
- ❖ двигаться по кратчайшему пути;
- ❖ совмещать движение с оживленной беседой;
- ❖ спешить и небрежно держать родителей за руку.



## Рекомендации для родителей по обучению детей ПДД

### Внимание, родители!

#### Уважаемые мамы и папы!

- ❑ Помните, что масса и беглость детей на дороге велика, время мало, их вид.
- ❑ Учите детей бдительности и осторожности на дороге самим примером!
- ❑ Всегда будьте на высоте, сосредоточены и обострите внимание на дороге со своими детьми, привлекайте внимание взрослых, привлекайте внимание детей, привлекайте внимание родителей, привлекайте внимание друзей.
- ❑ Всегда будьте на высоте, сосредоточены и обострите внимание на дороге со своими детьми, привлекайте внимание взрослых, привлекайте внимание детей, привлекайте внимание родителей, привлекайте внимание друзей.
- ❑ Всегда будьте на высоте, сосредоточены и обострите внимание на дороге со своими детьми, привлекайте внимание взрослых, привлекайте внимание детей, привлекайте внимание родителей, привлекайте внимание друзей.

Памятки

### Сценарий квест-игры «Дорожная азбука»



Квест-игра  
по ПДД



## СОВЕТЫ РОДИТЕЛЯМ «на дорожку»


### ПРОСТЫЕ ПРАВИЛА БЕЗОПАСНОСТИ ПРИ ПУТЕШЕСТВИИ НА АВТОМОБИЛЕ

1. Всегда пристегивайте ремни безопасности.  
2. Не пейте алкоголь за рулем.  
3. Не отвлекайтесь на телефон за рулем.  
4. Не ешьте и не пейте за рулем.  
5. Не садитесь за руль, если вы устали или сонлив.  
6. Не садитесь за руль, если вы не чувствуете себя комфортно.  
7. Не садитесь за руль, если вы не чувствуете себя уверенно.  
8. Не садитесь за руль, если вы не чувствуете себя в безопасности.  
9. Не садитесь за руль, если вы не чувствуете себя в состоянии здоровья.  
10. Не садитесь за руль, если вы не чувствуете себя в состоянии стресса.

### ЗА ГОРОДОМ

1. Всегда соблюдайте дистанцию.  
2. Не садитесь за руль, если вы не чувствуете себя комфортно.  
3. Не садитесь за руль, если вы не чувствуете себя уверенно.  
4. Не садитесь за руль, если вы не чувствуете себя в безопасности.  
5. Не садитесь за руль, если вы не чувствуете себя в состоянии здоровья.  
6. Не садитесь за руль, если вы не чувствуете себя в состоянии стресса.

# Социальное партнёрство



**Комиссия "За безопасность движения" оказывает помощь педагогам в вопросах профилактики детского дорожно - транспортного травматизма, в проведении акций и подготовке к конкурсам.**

